


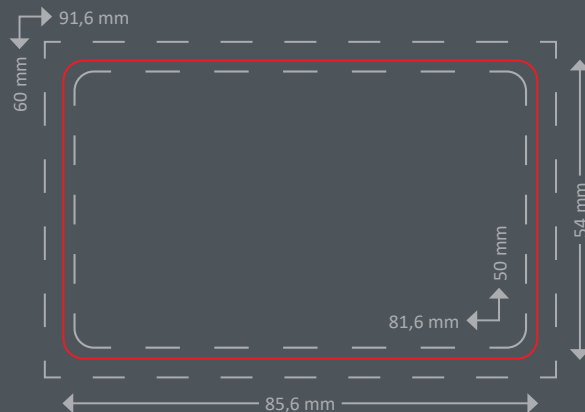
CHECKLISTE

Standard Karten

 Sicherheitsabstand
2 mm

 Tatsächliche Kartenabmessungen
85,6 x 54 mm

 Beschnitt
mind. 3 mm







**Bitte checken Sie Ihre Daten anhand dieser Liste sorgfältig.
Für Fragen stehen wir Ihnen selbstverständlich gerne zur Verfügung.**

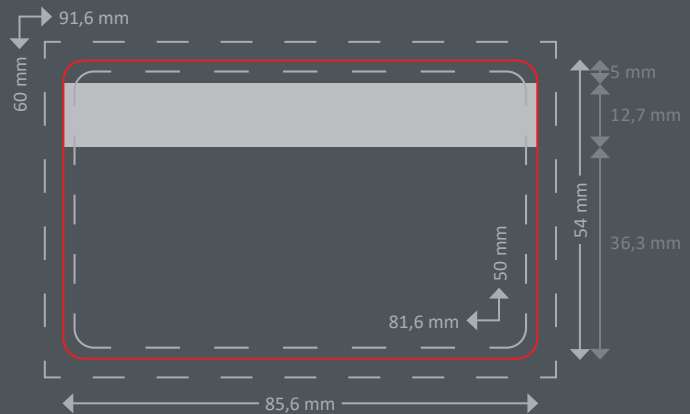
- Bilddaten liegen im CMYK-Modus vor (ICC Farbprofil: ISO Coated v2 300%)?
- Sind alle Schriften PostScriptSchriften oder in Kurven umgewandelt angelegt?
- Sind „Fett“ und „Kursiv“ (QuarkXPress) immer als Schriftschnitt verwendet?
- Sind konturierte Schriften in Illustrator erzeugt?
- Sind alle im Dokument verwendeten Schriften in einem separaten Ordner enthalten?
- Sind alle Daten als eps, PDF/X-4, indd, il, ps, ai, ArtPro oder QuarkXPress angelegt?
- Beträgt die Auflösung von verwendeten Bildern mind. 300 px (Strichabb. 1.200 px)?
- Sind alle Bilddateien auf die im Layout benötigte Größe skaliert?
- Wurde bei allen Randüberlaufenden Motiven 3 mm Beschnitt angelegt?
- Sind alle Layout-Elemente mindestens 2 mm vom Formatrand entfernt?
- Ist die Dokumentengröße auf Endformat (85,6 x 54 mm) plus Anschnitt angelegt?
- Sind alle Elemente, die über den Anschnitt von 3 mm gehen entfernt worden?
- Sind alle Farben so angelegt, wie sie gedruckt werden sollen - Vollton/CMYK?
- Wurden alle nicht benötigten Farben aus der Farbpalette entfernt?
- Hat jede Datei einen unverwechselbaren Dateinamen?
- Wurde ein zusätzliches Layout, mit Ansicht der Vorder- und Rückseite erstellt?

Wir fertigen von jedem Auftrag ein PDF oder farbverbindliches Proof an. Prüfen Sie bitte dieses Proof sehr genau auf Farbe, Inhalt, Größe und Schrift. Dieses Proof ist als erster Druckbogen der künftigen Auflage zu bewerten, sodass Fehler, die im Proof übersehen werden, auch in der Auflage gedruckt werden.

CHECKLISTE

Karten mit Magnetstreifen

-  Sicherheitsabstand
2 mm
-  Tatsächliche Kartenabmessungen
85,6 x 54 mm
-  Beschnitt
mind. 3 mm
-  Magnetstreifen
12,7 mm





**Bitte checken Sie Ihre Daten anhand dieser Liste sorgfältig.
Für Fragen stehen wir Ihnen selbstverständlich gerne zur Verfügung.**

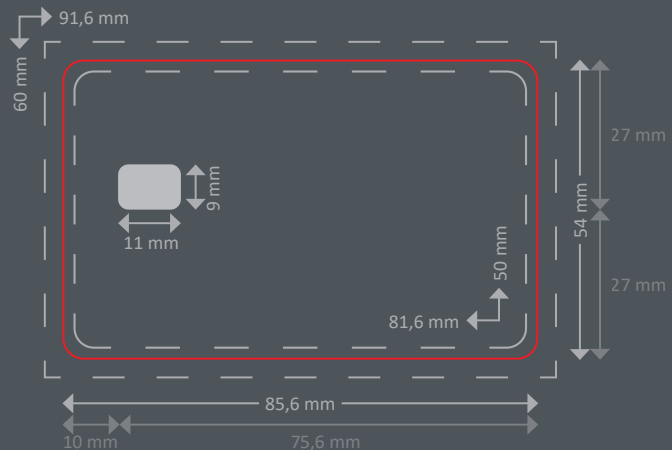
- Bilddaten liegen im CMYK-Modus vor (ICC Farbprofil: ISO Coated v2 300%)?
- Sind alle Schriften PostScriptSchriften oder in Kurven umgewandelt angelegt?
- Sind „Fett“ und „Kursiv“ (QuarkXPress) immer als Schriftschnitt verwendet?
- Sind konturierte Schriften in Illustrator erzeugt?
- Sind alle im Dokument verwendeten Schriften in einem separaten Ordner enthalten?
- Sind alle Daten als eps, PDF/X-4, indd, il, ps, ai, ArtPro oder QuarkXPress angelegt?
- Beträgt die Auflösung von verwendeten Bildern mind. 300 px (Strichabb. 1.200 px)?
- Sind alle Bilddateien auf die im Layout benötigte Größe skaliert?
- Wurde bei allen Randüberlaufenden Motiven 3 mm Beschnitt angelegt?
- Sind alle Layout-Elemente mindestens 2 mm vom Formatrand entfernt?
- Ist die Dokumentengröße auf Endformat (85,6 x 54 mm) plus Anschnitt angelegt?
- Sind alle Elemente, die über den Anschnitt von 3 mm gehen entfernt worden?
- Sind alle Farben so angelegt, wie sie gedruckt werden sollen - Vollton/CMYK?
- Wurden alle nicht benötigten Farben aus der Farbpalette entfernt?
- Hat jede Datei einen unverwechselbaren Dateinamen?
- Wurde ein zusätzliches Layout, mit Ansicht der Vorder- und Rückseite erstellt?

Wir fertigen von jedem Auftrag ein PDF oder farbverbindliches Proof an. Prüfen Sie bitte dieses Proof sehr genau auf Farbe, Inhalt, Größe und Schrift. Dieses Proof ist als erster Druckbogen der künftigen Auflage zu bewerten, sodass Fehler, die im Proof übersehen werden, auch in der Auflage gedruckt werden.

CHECKLISTE

Karten mit Chip

-  Sicherheitsabstand
2 mm
-  Tatsächliche Kartenabmessungen
85,6 x 54 mm
-  Beschnitt
mind. 3 mm
-  Speicherchip
11 x 9 mm







**Bitte checken Sie Ihre Daten anhand dieser Liste sorgfältig.
Für Fragen stehen wir Ihnen selbstverständlich gerne zur Verfügung.**

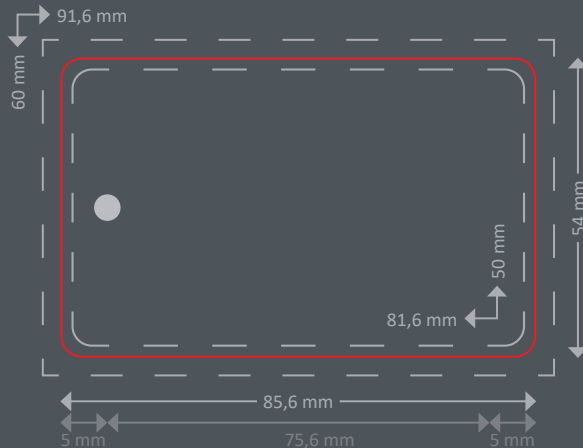
- Bilddaten liegen im CMYK-Modus vor (ICC Farbprofil: ISO Coated v2 300%)?
- Sind alle Schriften PostScriptSchriften oder in Kurven umgewandelt angelegt?
- Sind „Fett“ und „Kursiv“ (QuarkXPress) immer als Schriftschnitt verwendet?
- Sind konturierte Schriften in Illustrator erzeugt?
- Sind alle im Dokument verwendeten Schriften in einem separaten Ordner enthalten?
- Sind alle Daten als eps, PDF/X-4, indd, il, ps, ai, ArtPro oder QuarkXPress angelegt?
- Beträgt die Auflösung von verwendeten Bildern mind. 300 px (Strichabb. 1.200 px)?
- Sind alle Bilddateien auf die im Layout benötigte Größe skaliert?
- Wurde bei allen Randüberlaufenden Motiven 3 mm Beschnitt angelegt?
- Sind alle Layout-Elemente mindestens 2 mm vom Formatrand entfernt?
- Ist die Dokumentengröße auf Endformat (85,6 x 54 mm) plus Anschnitt angelegt?
- Sind alle Elemente, die über den Anschnitt von 3 mm gehen entfernt worden?
- Sind alle Farben so angelegt, wie sie gedruckt werden sollen - Vollton/CMYK?
- Wurden alle nicht benötigten Farben aus der Farbpalette entfernt?
- Hat jede Datei einen unverwechselbaren Dateinamen?
- Wurde ein zusätzliches Layout, mit Ansicht der Vorder- und Rückseite erstellt?

Wir fertigen von jedem Auftrag ein PDF oder farbverbindliches Proof an. Prüfen Sie bitte dieses Proof sehr genau auf Farbe, Inhalt, Größe und Schrift. Dieses Proof ist als erster Druckbogen der künftigen Auflage zu bewerten, sodass Fehler, die im Proof übersehen werden, auch in der Auflage gedruckt werden.

CHECKLISTE

Karten mit (Loch)Stanzung

-  Sicherheitsabstand
2 mm
-  Tatsächliche Kartenabmessungen
85,6 x 54 mm
-  Beschnitt
mind. 3 mm
-  Alle Stanz-Möglichkeiten siehe
Infosheet Sonderstanzung



**Bitte checken Sie Ihre Daten anhand dieser Liste sorgfältig.
Für Fragen stehen wir Ihnen selbstverständlich gerne zur Verfügung.**

- Bilddaten liegen im CMYK-Modus vor (ICC Farbprofil: ISO Coated v2 300%)?
- Sind alle Schriften PostScriptSchriften oder in Kurven umgewandelt angelegt?
- Sind „Fett“ und „Kursiv“ (QuarkXPress) immer als Schriftschnitt verwendet?
- Sind konturierte Schriften in Illustrator erzeugt?
- Sind alle im Dokument verwendeten Schriften in einem separaten Ordner enthalten?
- Sind alle Daten als eps, PDF/X-4, indd, il, ps, ai, ArtPro oder QuarkXPress angelegt?
- Beträgt die Auflösung von verwendeten Bildern mind. 300 px (Strichabb. 1.200 px)?
- Sind alle Bilddateien auf die im Layout benötigte Größe skaliert?
- Wurde bei allen Randüberlaufenden Motiven 3 mm Beschnitt angelegt?
- Sind alle Layout-Elemente mindestens 2 mm vom Formatrand entfernt?
- Ist die Dokumentengröße auf Endformat (85,6 x 54 mm) plus Anschnitt angelegt?
- Sind alle Elemente, die über den Anschnitt von 3 mm gehen entfernt worden?
- Sind alle Farben so angelegt, wie sie gedruckt werden sollen - Vollton/CMYK?
- Wurden alle nicht benötigten Farben aus der Farbpalette entfernt?
- Hat jede Datei einen unverwechselbaren Dateinamen?
- Wurde ein zusätzliches Layout, mit Ansicht der Vorder- und Rückseite erstellt?

Wir fertigen von jedem Auftrag ein PDF oder farbverbindliches Proof an. Prüfen Sie bitte dieses Proof sehr genau auf Farbe, Inhalt, Größe und Schrift. Dieses Proof ist als erster Druckbogen der künftigen Auflage zu bewerten, sodass Fehler, die im Proof übersehen werden, auch in der Auflage gedruckt werden.

card *factory*

CF Card Factory GmbH
Im Tal 10
D-37235 Hessisch Lichtenau

Telefon +49 (0) 56 02 / 91 74-0
E-Mail info@cardfactory-gmbh.de
Internet www.cardfactory-gmbh.de

Sonderstanzungen innerhalb des ISO-Formats

